

2. ПОКАЗАТЕЛИ ФИНАНСИРОВАНИЯ СО РАН

Законами Российской Федерации № 173-ФЗ от 23 декабря 2004 г. «О федеральном бюджете на 2005 год» и № 141-ФЗ от 4 ноября 2005 г. «О внесении изменений в Федеральный закон “О федеральном бюджете на 2005 год”» Сибирскому отделению Российской академии наук по разделу «Фундаментальные исследования» были утверждены расходы в размере 4172,3 млн руб., что на 24,7 % выше уровня предыдущего года (при уровне инфляции в 2005 г. – 10,9 %).

Основные показатели плана финансирования учреждений Сибирского отделения по всем разделам бюджетной классификации выполнены. На протяжении 2005 г. финансирование поступало регулярно, внесение изменений в роспись расходов осуществлялось по мере необходимости в соответствии с установленным порядком.

В 2005 г., впервые за последние шесть лет, Сибирскому отделению РАН удалось избежать санкций Министерства финансов РФ, принимаемых к нарушителям бюджетного законодательства в виде уменьшения размеров финансирования.

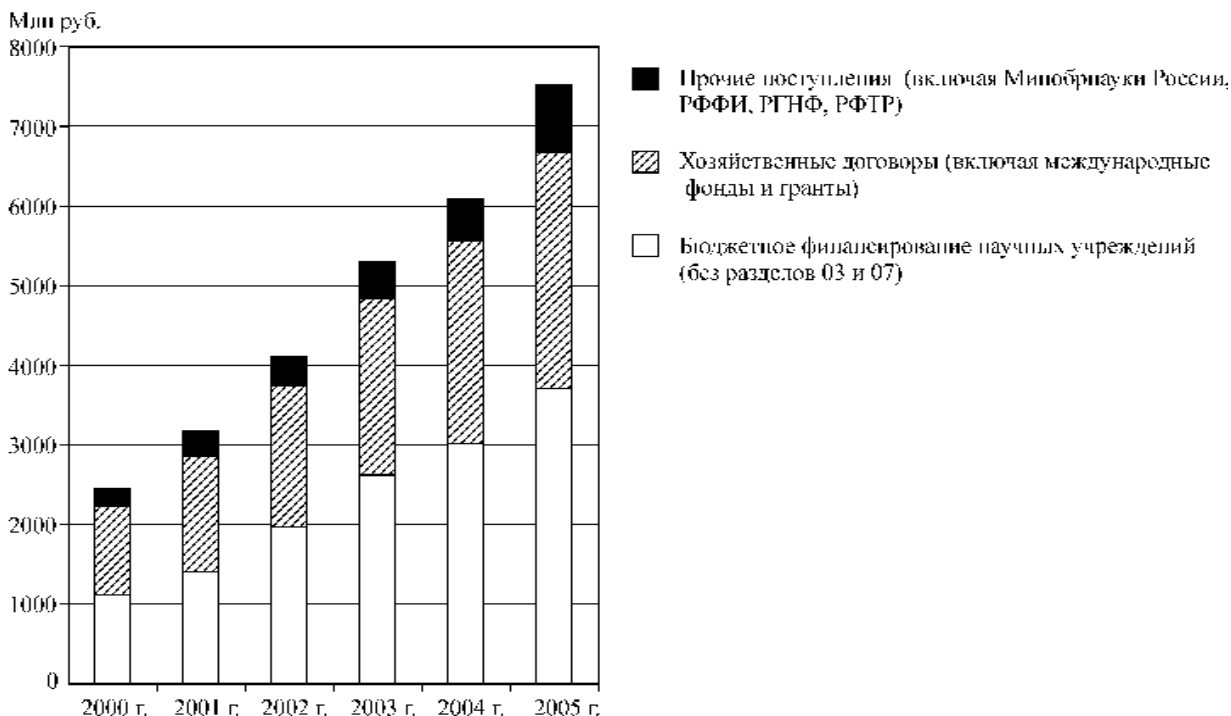
Министерством финансов РФ были изъяты и направлены в финансовый резерв остатки бюджетных средств на лицевых счетах научных учреждений СО РАН по состоянию на 30 декабря 2005 г. Размер изъятых средств составил 4,5 млн руб. (почти в 3 раза меньше,

чем в 2004 г.), из которых 3,8 млн руб. приходится на статью «Начисления на оплату труда». Данная ситуация в основном связана с применением регрессивной шкалы ставки Единого социального налога и невозможностью, начиная с сентября, перераспределения средств между предметными статьями.

Кроме финансирования, предусмотренного Законом «О федеральном бюджете на 2005 год» (с последующими изменениями), научные учреждения СО РАН в 2005 г. получили около 300 млн руб. от сдачи в аренду федерального имущества; около 1,1 млрд руб. – целевых средств и безвозмездных поступлений, включая гранты Министерства образования и науки РФ, РФФИ, РГНФ; около 2,8 млрд руб. – по хозяйственным договорам и контрактам.

Среднемесячная заработная плата работников научных учреждений Сибирского отделения (за счет всех источников финансирования) выросла на 25,7 %, достигнув величины 9001 руб. (с учетом районного коэффициента и северных надбавок) или 6871 руб. (без учета районного коэффициента и северных надбавок). При этом выплаты (без учета районного коэффициента и северных надбавок) расположились в диапазоне от 3461 руб. (Тувинский институт комплексного освоения природных ресурсов) до 12 216 руб. (Институт проблем освоения Севера, Тюмень) и 12 572 руб. (Институт сильноточной электроники, Томск).

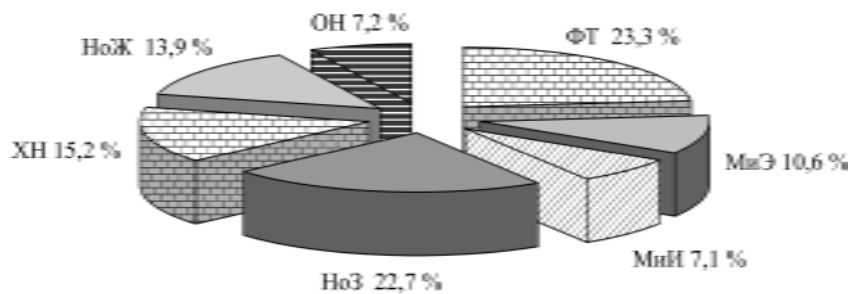
Динамика финансирования научных учреждений СО РАН за 2000–2005 гг.



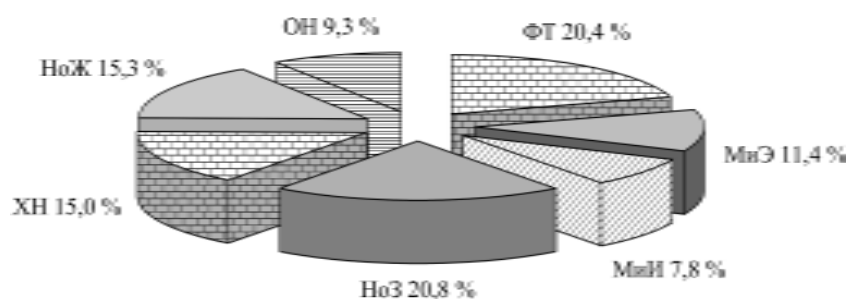
Структура финансирования научных учреждений СО РАН за 2005 г. в разрезе предметных статей

Наименование статьи	Удельный вес статьи, %
Оплата труда и начисления на оплату труда (210)	55,7
Коммунальные услуги (223)	8,0
Услуги по содержанию имущества (225)	6,9
Транспортные услуги (222)	1,3
Услуги связи (221)	1,1
Прочие услуги (226)	0,6
Увеличение стоимости основных средств (310)	12,8
Прочие расходы	13,6
Итого:	100,0

Распределение объема «базового» финансирования по отраслям наук СО РАН в 2005 г.



Распределение финансирования целевых программ СО РАН по отраслям наук в 2005 г.

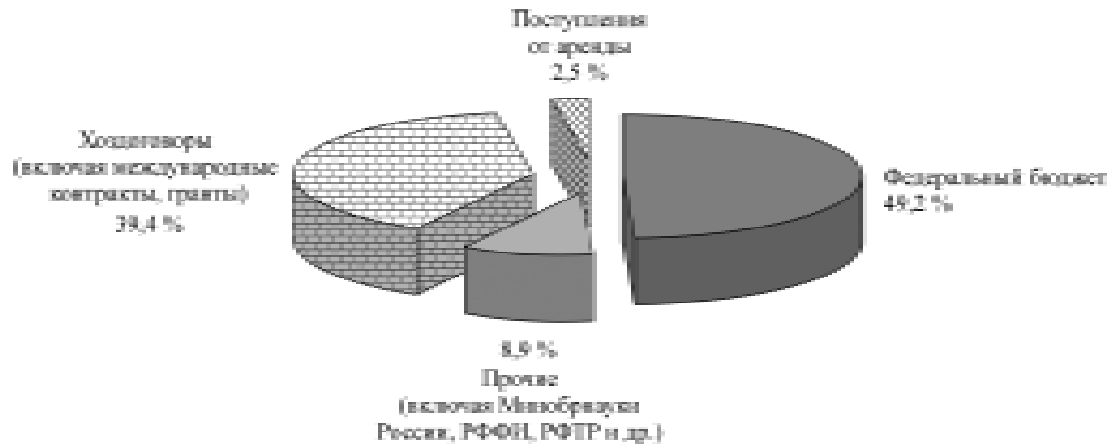


Финансирование целевых программ Отделения в 2005 г.

Программа	Объем финансирования, млн руб.
1. Поддержка молодых ученых (стипендии аспирантам, стажерам), рабочие места, руководство аспирантами	106,2
2. Жилье для молодежи	[161,3]
3. Молодежные конкурсы, СНМ	4,2
4. Подписка	35,0
5. Издательская деятельность	18,5
6. Интеграционные проекты РАН	94,3
7. Интеграционные проекты СО, УрО, ДВО, РАН	107,4
8. Информационно-телекоммуникационные ресурсы	58,2
9. Суперкомпьютер	6,0
10. Виварии, коллекции клеточных культур уникальных штаммов бактерий, микроорганизмов, коллекции растений	14,0
11. Стационары и обсерватории	22,0
12. Взаимодействие с СНГ	1,7
13. Экспедиции	18,0
14. Заказы Опытному заводу	10,1
15. Взаимодействие с университетами	46,4
16. Оборудование	396,0 + [350,2]
17. Капитальный ремонт	313,5
18. Поддержка музеев	5,0
19. Энергосбережение	14,0
20. Разовая поддержка отдельных научных направлений и учреждений	18,2
21. Обязательные выплаты	31,9
22. Центр новых медицинских технологий	25,0
23. Центр трансфера технологий	1,0
24. Пропаганда знаний и разработок	3,0
Всего:	1349,6 + [511,5]

Примечание. В квадратных скобках – за счет прочих источников финансирования.

Структура финансирования научных учреждений СО РАН по источникам поступлений в 2005 г.



Среднемесячная заработная плата работников научных учреждений СО РАН (за счет всех источников финансирования), руб.

